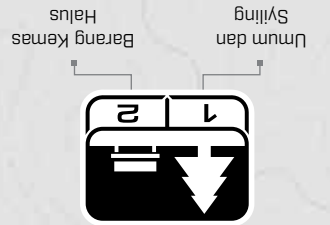
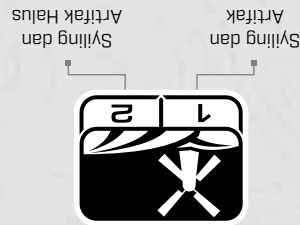


**MOD CARIAN \* EQUINOX 900 Sahaja**



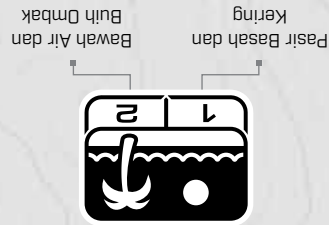
Sesuai untuk kawasan rekreasi yang ada banyak sampah, termasuk pengesanan yang paling umum.

**TAMAN**



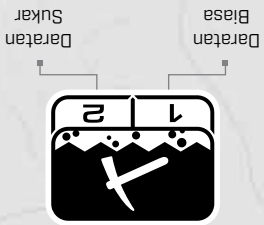
Sesuai untuk mengesan di padang bersejarah untuk julat saiz sasaran yang paling luas.

**PADANG**



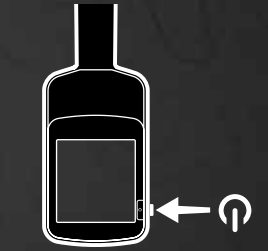
Untuk semua keadaan bergeram - pasir kering, pasir basah, buah ombak dan dalam air.

**PANTAI**



Untuk mencari gali ketulan emas di kawasan emas bermeterai.

**EMAS\***



**HIDUPKAN**

**1**



**PILIH MOD CARIAN**

**2**



**PEMBATALAN HINGAR**

**3**



**PERGI MENGESAN**

**4**

**PERMULAAN PANTAS**

**EQUINOX**

**700 | 900**

**PANDUAN BERMULA**

Panduan Bermula ini dan Manual Pengguna EQUINOX® yang lengkap tersedia untuk dimuat turun dalam talian.

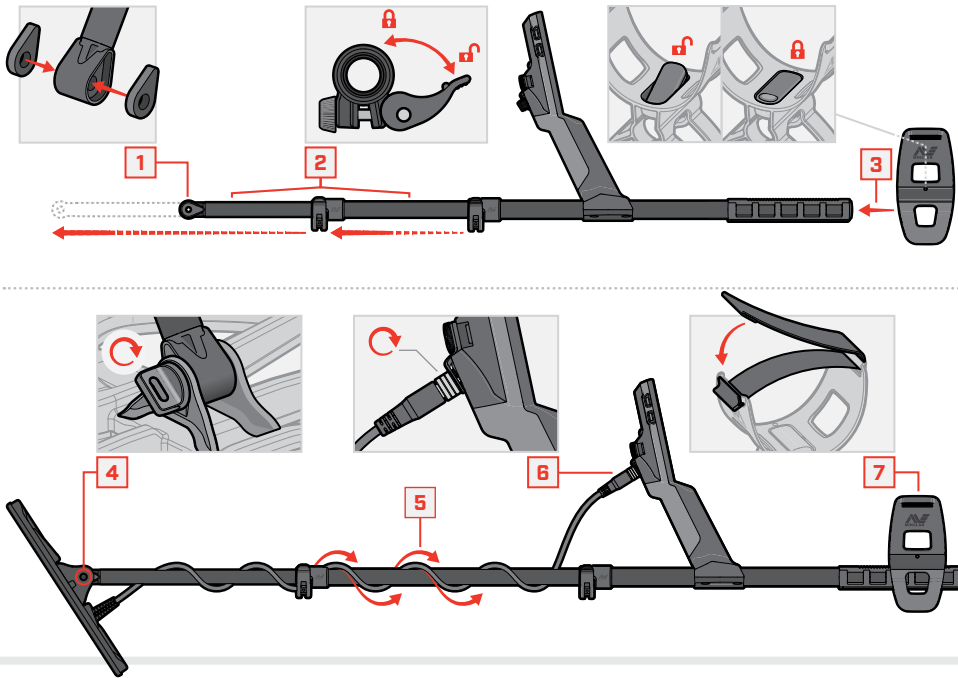
Dapatkan bahasa ini dan banyak lagi:

- DE** Deutsch
- FR** français
- KR** 한국어
- RU** русский
- ES** Español
- JP** 日本語
- PT** Português
- ZH** 中文



4901-0502-1

## PEMASANGAN



## KETATKAN KUNCI GANDINGAN

Ketatkan Kunci Gandingan jika ia tergelincir atau longgar.



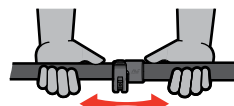
Buka



Ketatkan perlahan-lahan secara menaik



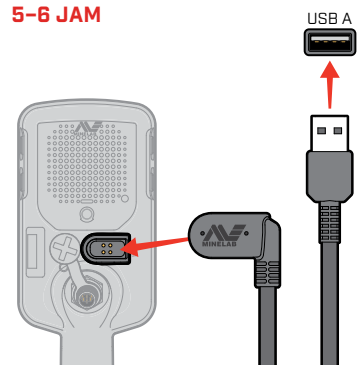
Tutup



Semak dan ulangi jika perlu

## MENGECAS

5-6 JAM



**!** Cas pengisian anda dengan pengecas USB berkualiti tinggi yang mempunyai kapasiti pengecasan minimum 2 A @ 5 V.  
Risiko kegagalan pengecas USB jika pengecas berkualiti rendah digunakan.  
Cari tanda berikut pada pengecas USB:



3 JAM



## KAWALAN & PAPARAN

